

Важные вопросы и ответы о ВПР,  
которые нужно знать  
каждому школьнику и родителю





# Рассмотрим вопросы



Что такое ВПР?

Зачем проводят ВПР?

Какие организационные моменты нужно знать?

Как баллы за ВПР переводятся в отметки?

Как подготовиться к ВПР?

Психологическая подготовка.

Учебные пособия и сайты для подготовки.



# Что такое ВПР?



В

Всероссийские

П

проверочные

Р

работы



# Что такое ВПР?



ВПР – проверочные работы, проводимые по отдельным учебным предметам для **оценки уровня подготовки школьников** с учетом требований ФГОС (Федерального государственного образовательного стандарта)

# Зачем проводят ВПР?



Проверить  
объём качества  
знаний,  
полученных  
в начальной  
школе



Отследить  
недостатки  
учебной  
программы  
по  
экзаменационным  
дисциплинам



Предоставить  
родителям  
общую картину  
уровня  
подготовки  
ребёнка

Организационные вопросы  
ВПР в начальной школе  
проводятся по трём предметам



Математика



Русский  
язык



Окружающий  
мир

# МАТЕМАТИКА



На выполнение  
работы даётся  
45 минут.

Работа включает  
12 заданий.





# МАТЕМАТИКА

Задания направлены на проверку:

- умения выполнять арифметические действия (сложение, вычитание, умножение, деление);
- знания порядка арифметических действий в математическом выражении;
- умения находить площадь и периметр геометрической фигуры;
- умения чертить фигуру с заданной площадью и периметром;





# МАТЕМАТИКА

Задания направлены на проверку:

- умения решать задачи;
- умения читать информацию, представленную в рисунках, таблицах и чертежах;
- умения выполнять логические задания.



# РУССКИЙ ЯЗЫК

Работа состоит из двух частей и включает в себя 15 заданий.

Задания частей 1 и 2 выполняются в разные дни.

На выполнение заданий части 1 отводится - 45 минут. На выполнение заданий части 2 отводится также 45 минут.



# РУССКИЙ ЯЗЫК

## 1 часть

Представляет собой написание диктанта и выполнение двух заданий на проверку:

- умения распознавать однородные члены предложения;
- умения распознавать главные члены предложения;
- умения распознавать части речи.



# РУССКИЙ ЯЗЫК

## 2 часть

Включает 12 заданий на проверку:

- умения ставить ударение в словах;
- умения классифицировать согласные звуки;
- умения определять главную мысль текста и формулировать её в письменной форме;
- умения составлять план прочитанного текста;
- умения задавать вопросы по содержанию текста;



# РУССКИЙ ЯЗЫК

## 2 часть

- умения распознавать значение слова по тексту;
- умения определять части слова;
- умения распознавать имена существительные, имена прилагательные, глаголы;
- умения определять грамматические признаки этих частей речи.



# ОКРУЖАЮЩИЙ МИР

На выполнение работы даётся 45 минут.

Работа состоит из двух частей  
и включает в себя 10 заданий.



# ОКРУЖАЮЩИЙ МИР

Задания охватывают пройденный учебный материал за 4 года начальной школы.

Обратить внимание на темы:

- Тела, вещества;
- Строение человека (внешнее и внутреннее);
- Природные зоны (животный мир, растительный мир);
- Материки (животный мир, растительный мир);




# ОКРУЖАЮЩИЙ МИР

- Профессии людей;
- Особенности своего региона (достопримечательности, растительный и животный мир);
- Опыты и их описание;
- Погодные признаки;
- Правила здорового безопасного образа жизни.



# ОРГАНИЗАЦИОННЫЕ МОМЕНТЫ

 При выполнении работ **нельзя** пользоваться учебниками, рабочими тетрадями, справочниками, калькуляторами.

При необходимости **можно использовать черновик**. Записи в черновике оцениваться не будут.


# ОРГАНИЗАЦИОННЫЕ МОМЕНТЫ

Для экономии времени учащийся должен научиться принимать решение пропустить задание, в котором возникли трудности и вернуться к нему позже, когда будут выполнены остальные задания.

Ученик должен уметь рассчитывать свои силы и время.

Нужно постараться выполнить как можно больше заданий.

# ОРГАНИЗАЦИОННЫЕ МОМЕНТЫ



ВПР проводятся в период  
с 15 марта по 20 мая.  
Точные даты проведения ВПР  
определяется  
образовательной организацией.  
Проверка работ осуществляется  
в день их проведения  
коллегиально учителями школы.

# Перевод баллов за ВПР в отметки



Математика

ОТМЕТКА	ПЕРВИЧНЫЕ БАЛЛЫ
2	0-5
3	6-9
4	10-14
5	15-20

# Перевод баллов за ВПР в отметки



Русский  
язык

ОТМЕТКА	ПЕРВИЧНЫЕ БАЛЛЫ
2	0-13
3	14-23
4	24-32
5	33-38

# Перевод баллов за ВПР в отметки



Окружающий  
мир

ОТМЕТКА	ПЕРВИЧНЫЕ БАЛЛЫ
2	0-7
3	8-17
4	18-26
5	27-32

# Как подготовиться к ВПР?

## Подготовка

учитель



родители



ученик





# Как подготовиться к ВПР?

## Учитель

- Систематизированное повторение учебного материала;
- Выявление тем, которые вызывают затруднения у большей части класса;
- Разработка заданий для отработки учебного материала вызывающих затруднения у учащихся;
- Вовлечение учащихся во внеурочную деятельность, способствующую подготовке к ВПР;
- Разработка рекомендаций для подготовки к ВПР для родителей и обучающихся.





# Как подготовиться к ВПР?

## Родители

- Регулярный контроль за выполнением домашних заданий и дополнительных рекомендаций педагога;
- Создание условий для общего развития ребёнка (развитие кругозора, внимания, логики, речи устной и письменной, развитие организационных умений);
- Предоставление возможности в выполнении тренировочных проверочных работ из разных источников;
- По мере необходимости оказывать помощь ребёнку в учебной деятельности.



# Как подготовиться к ВПР?

## Ученики

- Регулярное выполнение домашних заданий;
- Повторение пройденного теоретического материала;
- Тренироваться в выполнении типовых заданий из ВПР;
- Выходить за рамки учебной программы и принимать участие в конкурсах, олимпиадах, конференциях разного уровня.



# Алгоритм подготовки

- Повторять учебный материал
- Выполнять тренировочные задания ВПР

*Постоянный тренинг типовых заданий помогает формировать у ребёнка умение вчитываться в задания, анализировать, использовать свои знания для их выполнения.*



# Алгоритм подготовки

Главная задача – не «натаскать» ребёнка, а развить умение учиться, то есть:

- сформировать умение принимать учебную задачу;
- выстраивать её решение, рассуждая:  
что за задание?, что нужно сделать?, как это сделать?;
- ребёнок должен уметь действовать по заданному алгоритму;
- оценивать правильность выполнения действий;
- вносить необходимую коррекцию в решение.

# Психологическая подготовка



Родителям не следует перетруждать своего ребёнка и сильно волноваться самим. Психологический ровный настрой мам и пап, их поддержка помогут школьнику не бояться.

# Психологическая подготовка



Обязательно подбадривайте ребёнка, хвалите его за то, что он делает хорошо. Повышайте его уверенность в себе.

# Психологическая подготовка



Проследите, чтобы  
накануне проверочной  
работы ваш ребёнок  
хорошо отдохнул и  
набрался сил.

# Психологическая подготовка



Поинтересуйтесь результатами  
своего ребёнка.

Постарайтесь получить  
информацию об имеющихся у него  
проблемах.

Узнайте, не нуждается ли ваш  
ребёнок в помощи.

Помогите своему ребёнку,  
поддержите его.



# Психологическая подготовка



Интересуйтесь результатами своего ребёнка не только перед написанием ВПР, а всего периода обучения.

*Это поможет ему осознать, что если не запускать учёбу, то не будет проблем с проверочными, контрольными и итоговыми работами.*



# Учебные пособия Математика






# Учебные пособия Русский язык






# Учебные пособия Окружающий мир



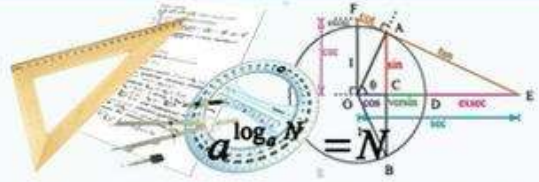
# Интернет-ресурсы



## СДАМ ГИА: РЕШУ ВПР

Образовательный портал для подготовки к экзаменам

### Математика для 4 класса



≡ Русский язык   ≡ **Математика**   ≡ Физика   ≡ Биология   ≡ География   ≡ История   ≡ Обществознание

Окружающий мир-4   ≡ Химия   ≡ Английский язык   ≡ Немецкий язык   Французский язык

[О работе](#)  
[Каталог заданий](#)  
[Варианты](#)  
[Ученику](#)  
[Учителю](#)  
[Школа](#)  
[Сказать спасибо](#)  
[Вопрос — ответ](#)

РЕКЛАМА

### Тренировочные варианты новые февральские [Прошлые месяцы](#)

Каждый месяц мы составляем варианты для самопроверки. Варианты составляются компьютером из новых заданий и заданий, оказавшихся самыми сложными по результатам предыдущего месяца. По окончании работы система проверит ваши ответы, покажет правильные решения и выставит оценку.

Вариант 1	Вариант 2	Вариант 3	Вариант 4	Вариант 5
Вариант 6	Вариант 7	Вариант 8	Вариант 9	Вариант 10
Вариант 11	Вариант 12	Вариант 13	Вариант 14	Вариант 15

Ваш персональный вариант ?

Вход на сайт

Электронная почта

Пароль

Войти

[Восстановление пароля](#)  
[Вход через ВКонтакте](#)  
[Регистрация](#)

# Интернет-ресурсы

## Образовательные тесты

всего  
11867  
тестов

[Главная](#) [Скачать](#) [Статьи](#) [Контакты](#) [FAQ](#) [Соглашение](#) [Вход](#) [Регистрация](#)

поиск по сайту



Ростелеко

Доступ к сайту

[Английский язык](#)

[Астрономия](#)

[Белорусский язык](#)

[Биология](#)

[География](#)

Предметы » Математика

### Тесты по "Математике"

[1 класс](#)

[2 класс](#)

[3 класс](#)

[4 класс](#)

[5 класс](#)

[6 класс](#)

[7 класс](#)

[8 класс](#)

[9 класс](#)

[10 класс](#)

[11 класс](#)

В данном каталоге представлены интерактивные компьютерные тесты по "Математике". Любой тест, который находится на нашем портале, можно загрузить и использовать на своем локальном компьютере, либо решать и проверять ответы прямо на сайте



#### Тест: Буквенные выражения №2

Интерактивный тест по математике для 2 класса УМК "Школа России" по теме "Буквенные выражения" с выбором одного верного ответа

Математика 2 класс | Автор: Шипилова Валентина Владимировна | ID: 16044 | Дата: 27.1.2022



#### Тест: Задачи по вкладам (депозитам) №3

Профильная математика по подготовке ЕГЭ

# Подведём итог



- Ребёнок может выполнять любые записи и вычисления на черновике. Главное- перенести ответы в бланк.
- Если ребёнок пишет неразборчиво, предложите потренироваться. Будет досадно, если проверяющие не смогут прочитать написанное слово, или в диктанте примут одну букву за другую.
- Если встретилось сложное задание, его можно пропустить, чтобы не потратить на него все 45 минут. Но нужно вернуться к нему после выполнения всех заданий.
- Стараться давать ответы в каждом задании.
- Ребят, которые не научились читать бегло, пугают большие задания. В этом случае при подготовке упор стоит делать на чтение разных типов текста.

**Желаем ребятам  
хорошо подготовиться  
к ВПР!**